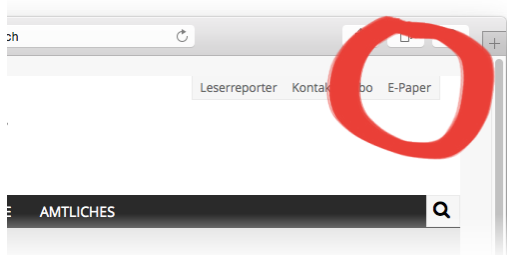


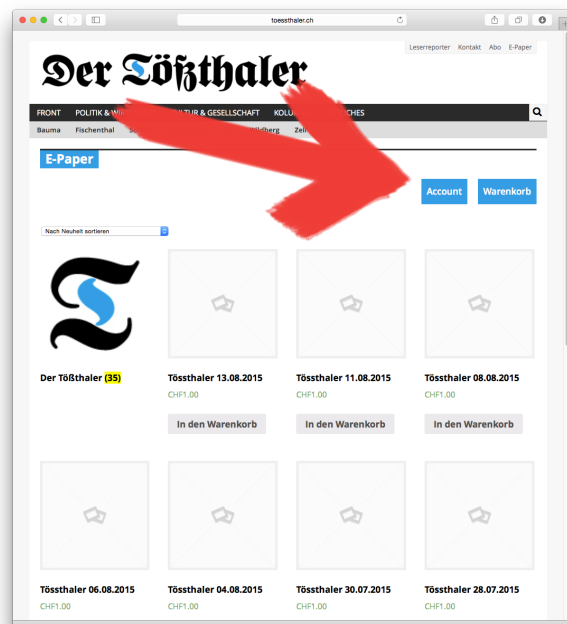
Der Tössthaler

ANLEITUNG E-PAPER



1. Auf der Webseite **www.toessthaler.ch** finden Sie oben rechts das Feld «E-Paper».

2. Nun können Sie die gewünschte Ausgabe herunterladen. Dazu benötigen Sie allerdings einen Account. Wie Sie diesen erstellen können, zeigen wir Ihnen hier. **Klicken** Sie auf «Account».



My Account

Login

Benutzername oder E-Mail-Adresse *

Passwort *

Angemeldet bleiben

[Passwort vergessen?](#)

Neues Kundenkonto anlegen

E-Mail-Adresse *

Beispiel@toessthaler.ch

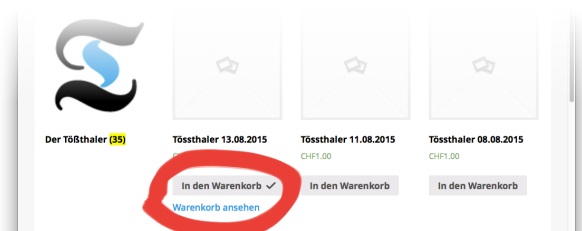
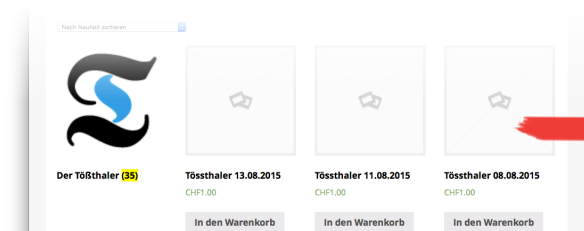
Passwort *

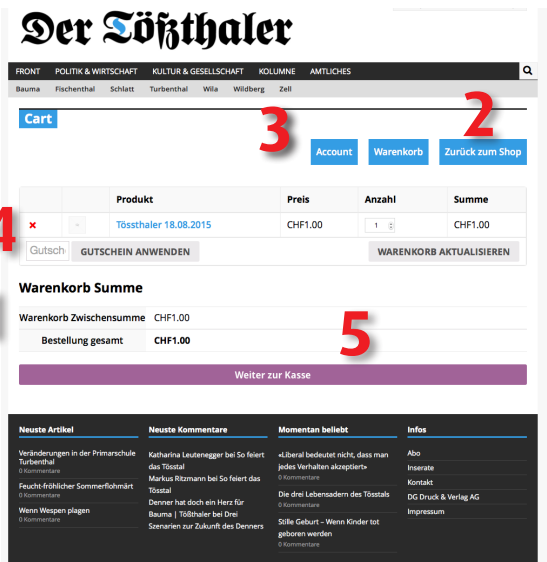
.....

3. Im linken Feld melden Sie sich an falls Sie bereits ein Account eröffnet haben, ansonsten geben Sie bitte ihre E-Mail Adresse im linken Feld an und erstellen Sie ein persönliches Passwort. Klicken Sie danach auf «**Neue Kundenkonto erstellen**».

Beachten Sie bitte, dass Sie im folgenden Fenster unter Rechnungsadresse «**Bearbeiten**», ihre komplette Adresse angeben. Daten zur Bezahlung können erst an einem späteren Zeitpunkt eingegeben werden. Nun haben Sie Ihren persönlichen «Tössthaler» Account eingerichtet.

4. Damit Sie ein E-Paper herunterladen können, kehren Sie retour zum Webshop (Bild 1). Wählen Sie die Ausgabe, die Sie lesen möchten aus und klicken Sie unter der jeweiligen Ausgabe auf «**In den Warenkorb**». Nun können Sie sich Ihren Warenkorb ansehen.





5. In Ihrem Warenkorb angelangt, haben Sie mehrere Möglichkeiten zur Wahl.

1 Sie sehen was sich bereits in ihrem elektronischen Warenkorb befindet

2 können zurück zum Shop

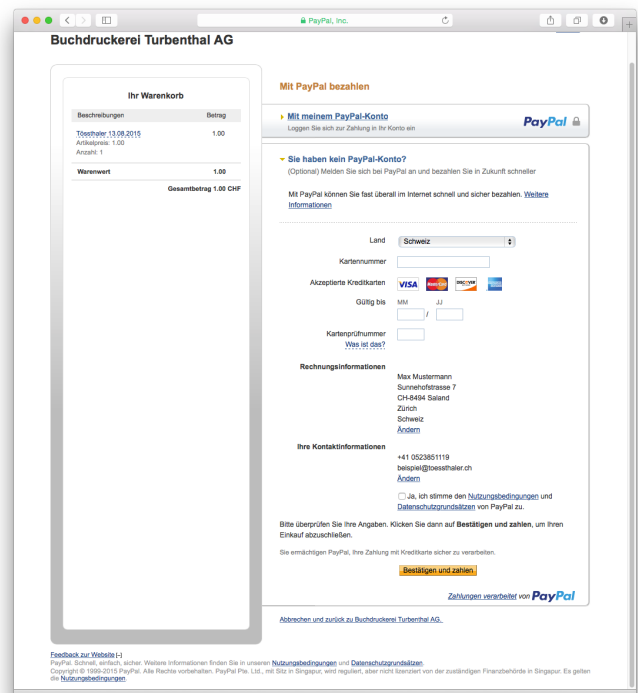
3 Ihren Account anpassen

4 einen Gutschein-Code eingeben

5 Hier gehts «Weiter zur Kasse»

6. Schlussendlich geraten Sie zum Punkt wo erneut Ihre Adresse eingeblendet wird, diesmal aber sind die Zahlungsmöglichkeiten mit angegeben. Sie haben aber kein PayPal? Kein Grund zur Sorge, klicken Sie ganz zuunterst auf «Weiter zu PayPal» und das Bezahlungsfenster öffnet sich.

Erleichtert werden Sie feststellen, dass die Schritte PayPal einzurichten ganz einfach sind. Dazu benötigen Sie allerdings Ihre Kreditkarte.



7. Jetzt haben Sie es so gut wie geschafft! Wenn alles bestens geklappt hat mit dem einrichten des Accounts, kehren Sie nun zu Ihrem Warenkorb zurück und klicken auf «Bestellung Abschieken». Ein letztes Fenster wird geöffnet. Gleichzeitig sollten Sie ein Mail mit dem Download der elektronischen Zeitung erhalten.

Sie haben Ihre Mail gerade nicht zu Hand? Klicken Sie auf das kleine blau geschriebene direkt unter Tössthaler. Dies started automatisch den Download ihrer Zeitung.

Haben Sie Fragen oder Anregungen?

Zögern Sie nicht uns zu kontaktieren unter Telefon **052 385 11 19** oder per E-Mail **inserate@toessthaler.ch**

